

## Instrukcja dla uczestnika konkursu

Z uwagi na zmienioną formułę Konkursu Kangur 2020 zostanie on przeprowadzony zdalnie za pośrednictwem Platformy Dzwonek.pl. Oznacza to, że będziesz mógł rozwiązać zadania dostępne na Platformie z poziomu swojego komputera domowego, ewentualnie tabletu czy telefonu, o ile będzie on połączony z Internetem. Upewnij się, że masz dostęp do odpowiedniego urządzenia, podłączonego do stałego i stabilnego łącza internetowego. W przeciwnym razie poproś rodzica lub opiekuna o pomoc.

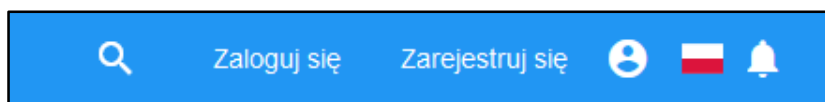
Ze względu na inny charakter Konkursu w tym roku, czas na rozwiązanie zadań został wydłużeniu do 90 minut.

Przed przystąpieniem do poniższych działań skontaktuj się z opiekunem konkursu w Twojej szkole, aby dowiedzieć się, do jakiej kategorii konkursu zostałeś(aś) przyporządkowany(a) oraz kiedy odbędzie się Twoja sesja konkursu próbnego i konkursu właściwego. Koordynator przekaze Tobie także login i hasło, za pomocą których zalogujesz się na naszej Platformie.

### I. Zalogowanie się i uzupełnienie danych w profilu ucznia

Otwórz przeglądarkę internetową (np. Firefox, Chrome, Edge) i przejdź do strony „www.dzwonek.pl”.

Kliknij przycisk „Zaloguj się”.



W polu „użytkownik” wpisz przekazaną nazwę użytkownika.


W polu „hasło” wpisz przekazane hasło.

Jeśli chcesz zapamiętać wprowadzone dane na tym urządzeniu, zaznacz opcję „Zapamiętaj mnie”.


Kliknij przycisk „Zaloguj się”.

Z listy w polu “Wiek” wybierz pozycję “Nie jestem osobą pełnoletnią”.


Wpisz adres, imię i nazwisko rodzica, opiekuna lub nauczyciela, a następnie kliknij przycisk “Akceptuję”.

 Wiek: NIE JESTEM OSOBĄ PEŁNOLETNIĄ ▾


Strona umowy (osoba pełnoletnia: rodzic, opiekun, nauczyciel)



 Adres e-mail:



 Imię:



 Nazwisko:


Oświadczam, że zgodę wyraża strona umowy (osoba pełnoletnia: rodzic, opiekun, nauczyciel)

[REZYGNUJĘ](#)

AKCEPTUJĘ


Zaakceptuj regulamin Platformy Dzwonek.pl.


Możesz uzupełnić część swoich danych, co ułatwi nam kontakt z Tobą oraz zwiększy funkcjonalność Twojego konta na Platformie. W tym celu kliknij swoją nazwę użytkownika u góry po prawej stronie, koło ikony lupy.





1uczenica789

Wyloguj się








 5


W polu „Adres e-mail” wpisz swój aktualny adres. Może to być także adres Twojego rodzica lub opiekuna.

W odpowiednich polach uzupełnij imię i nazwisko.


Uzupełnienie innych danych nie jest wymagane. Kliknij przycisk „Zapisz zmiany”.

Konto






 Nazwa użytkownika: 1uczenica789




 Adres e-mail:




 Szkoła: Learnetic School


Profil




 Imię:




 Nazwisko:




 Typ konta: UCZEŃ ▾



 Płeć: -- ▾



 Data urodzenia:



☒ Blokuj reklamy administratora danych

ZAPISZ ZMIANY


## II. Przystąpienie do odpowiedniej sesji konkursu

Na Platformie Dzwonek.pl zaloguj się na swoje konto.

Kliknij zakładkę „Konkursy”.

Wyświetlony został wykaz wszystkich kategorii konkursu. Tylko przy Twojej sesji po prawej stronie oprócz przycisku „Szczegóły” będzie widoczny przycisk „Rozpocznij”. Przycisk ten uaktywni się we właściwym czasie, ale widoczny będzie z chwilą przypisania Cię do konkursu przez opiekuna szkolnego.

Kliknij przycisk „Rozpocznij” przy odpowiedniej sesji konkursu. Po rozpoczęciu sesji konkurs uaktywni się automatycznie.

1.		Konkurs próbny - Kangur Student	Rejestracja otwarta. Kończy się: 22-05-2020 12:00 Europe/Warsaw	<a href="#">Rozpocznij</a> <a href="#">Szczegóły</a>
----	---	------------------------------------	--	---

Jeśli w trakcie trwania konkursu nastąpi awaria komputera, zawieszenie się przeglądarki lub przerwa w dostawie prądu czy Internetu, nie musisz wszystkiego rozpoczynać od nowa. Na innym urządzeniu lub w innej przeglądarce zaloguj się na swoje konto, kliknij zakładkę „Konkursy” i przy danej sesji kliknij przycisk „Kontynuuj”. Wykonane dotychczas działania powinny zostać zapisane. Nie loguj się ponownie na poprzednim urządzeniu lub przeglądarce, aby uniknąć nadpisania danych aktualnych poprzednimi.

W razie napotkania innych problemów skontaktuj się z opiekunem konkursu w Twojej szkole.

## III. Sprawdzenie uzyskanych wyników (po informacji od Organizatorów lub opiekuna szkolnego o ich dostępności)

Wyniki nie będą dostępne tuż po zakończeniu Konkursu. Po zakończeniu wszystkich sesji Organizatorzy przystąpią do analizy udzielonych odpowiedzi. Gdy wyniki będą już gotowe, zostaną udostępnione publicznie, a informacja o tym zostanie przesłana do opiekunów szkolnych.

Poczekaj na informację od opiekuna szkolnego o dostępności wyników na Platformie.

Zaloguj się na swoje konto na Platformie Dzwonek.pl.

Kliknij zakładkę „Konkursy”.

Kliknij dostępny przycisk przy właściwej sesji konkursu.

Rejestracja zakończona. Konkurs zakończony.	<a href="#">Wyniki</a>
---	------------------------